
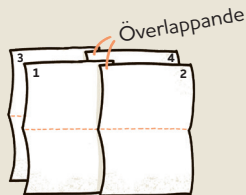


# Vik en bioavfallspåse av tidningen



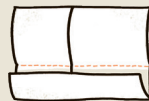
1

Lösgör uppslagen från varandra och vänd sidorna lodrätt.



2

Skapa en större yta genom att placera minst 4 st. uppslag så att de delvis överlappar varandra. Justera enligt vikningen i mitten.



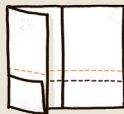
3

Vik upp nedre kanten ca 10 cm.



4

Vänd tidningen med vikningen mot bordet.



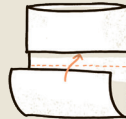
5

Vik tidningen i 3 delar så att vikningarna hamnar ovanpå varandra.



6

Lås kanten genom att placera den översta vikningen innanför den nedersta.



7

Vik till en påse genom att föra in den nedre kanten under vikningen.

STORMOSSEN För att det är **VIKTIGT**.