
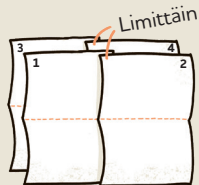


Taita biojätepussi sanomalehdestä



1

Irroita lehden aukeamat toisistaan ja käännä lehden sivut pystysuuntaan.



2

Aseta vähintään neljä aukeamaa pystysuunnassa limittäin niin, että lehdistä muodostuu yksi iso lehti.



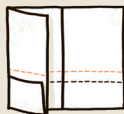
3

Käännä alareunasta leveysuunnassa n. 10 cm taite ylöspäin.



4

Käännä lehti nurinpäin niin että taite tulee pöytää vasten.



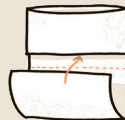
5

Taita lehti kolmeen osaan, niin että taitteet menevät päällekkäin.



6

Käännä päällimmäinen taite alemman taitteen sisään.



7

Käännä lehti niin, että taitettu reuna osoittaa ylöspäin. Sujauta alareuna taitteen sisään.

STORMOSSEN *Koska sillä on* **VÄLIÄ.**