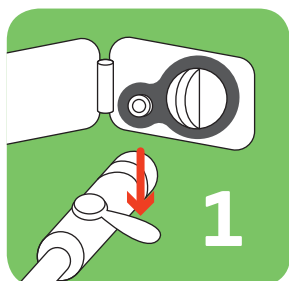


TANKNINGSANVISNING

TANKKAUSOHJE

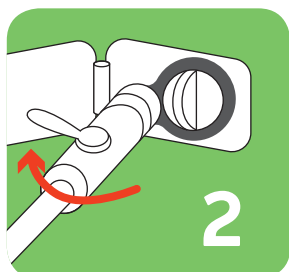
FILLING INSTRUCTIONS

**Förbjudet att använda adapter!
Adapterin käyttö on kielletty!
Do not use adapter!**



Sätt tankningsmunstycket mot anslutningen på bilen.

Paina tankkauspistooli auton kaasuliittimeen.
Put filling nozzle to the connection on the vehicle.



Lås tankningsmunstycket genom att vrida låshandtaget till vänster.

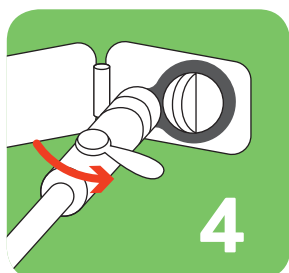
Lukitse tankkauspistooli kääntämällä vipu vasemmalle.

Lock filling nozzle by turning the handle to the left.



**Tryck START för att börja tanka.
Tankningen stannar automatiskt när tanken är full.**

Paina START, tankkaus alkaa. Tankkaus päättyy automaattisesti tankin täytyttyä.
Press START to start filling. Filling stops automatically when the tank is full.



Ta bort tankningsmunstycket genom att vrida låshandtaget tillbaka mot höger.

Ota pois tankkauspistooli kääntämällä vipu takaisin oikealle.

Remove filling nozzle by turning the handle back to the right.

AB STORMOSSEN OY:

Dejour / Päivystäjä / On-call: 050-305 0458
Thomas Kalandar: 010-320 7612
Fredrik Sundholm: 010-320 7637



Stormossen,
Gastankningsstation,
Stormossvägen 3, 66530 Kvevlax